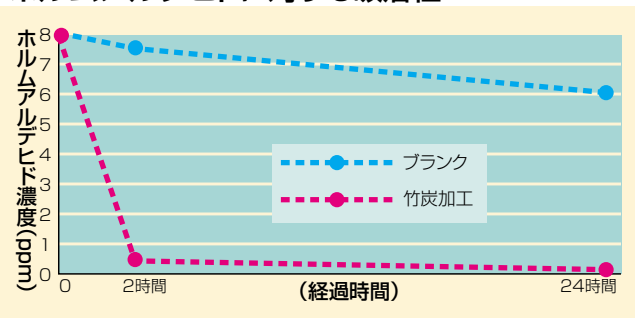


## 天井に、壁面に、床下に… 竹炭で快適・健康な マイホーム。

## シックハウス対策に… ホルムアルデヒドの 吸着効果抜群！

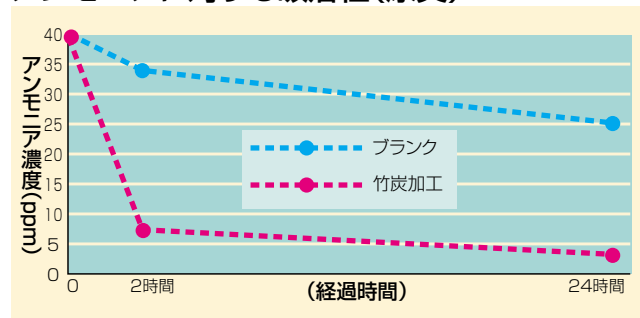
### ■竹炭(シート)の各種実験結果 ●測定:日本化学繊維検査協会

#### ホルムアルデヒドに対する吸着性

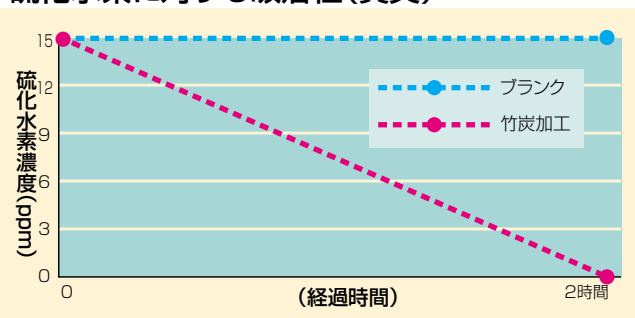


▲試験方法  
5Lのデドラーパックに竹炭シート(3g・約7.5×7.5m)を入れ、8ppmに調整したガスを3L注入し、2時間後・24時間後の減衰(吸着)効果を測定しました。

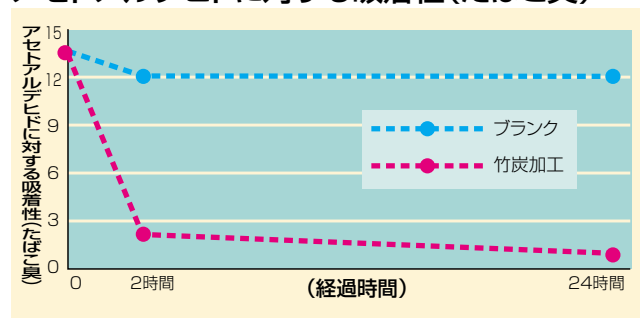
#### アンモニアに対する吸着性(尿臭)



#### 硫化水素に対する吸着性(糞臭)



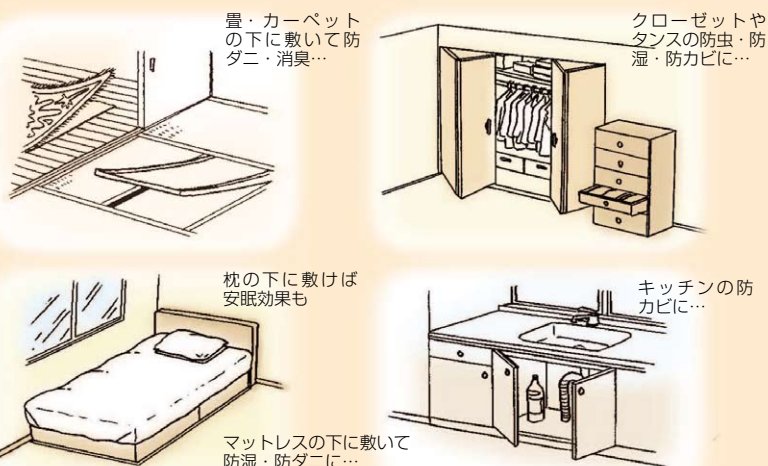
#### アセトアルデヒドに対する吸着性(たばこ臭)



▲試験方法  
5Lのデドラーパックに竹炭シート(3g・約7.5×7.5m)を入れ、所定濃度に調整したガスを3L注入し、4種類の2時間後・24時間後の消臭効果を測定しました。

※以上の試験結果グラフによると試験開始直後から吸着・消臭していることがうかがえる。

### ■竹炭シートのご使用方法



### 製品材質・成分・規格 (1㎡当り) 一覧

#### 竹炭シート

重量	約460g
竹炭	150メッシュ(150g)
不織布	ポリエステル(230g)
接着剤	高分子特殊ボンド(80g)
規格	幅1m×厚4mm 長さ各種(内巻き)